

POLARIS BLIXTLJUS R65 KL2 ARBETSLJUS

Art. nr: 14-24117

Polaris är ett kombinerat blyxtljus och arbetsljus. Det riktade blyxtljuset är E-godkänt ECE R65 klass 2/XA2. Arbetsljuset är vinklat 25° och ger 360 lumen. Blyxtljuset har orange ljus och arbetsbelysningen vitt ljus. Flera Polaris kan kopplas ihop så de antingen blinkar synkroniserat eller växelvis.

ÄNDRA BLINKMÖNSTER

Anslut GUL kabel till + Batteri ett kort ögonblick:

- En gång för nästa mönster

SYNKRONISERAD BLINK

1. Ställ in önskat blinkmönster: anslut GUL kabel till + Batteri ett kort ögonblick. Upprepa för nästa blinkmönster.
2. Ställ in samma mönster på alla blyxtljus
3. Koppla ihop GUL kabel mellan alla lampor.
3. Koppla ihop VIT kabel mellan alla lampor.
5. Ljusen blinkar nu synkroniserat.

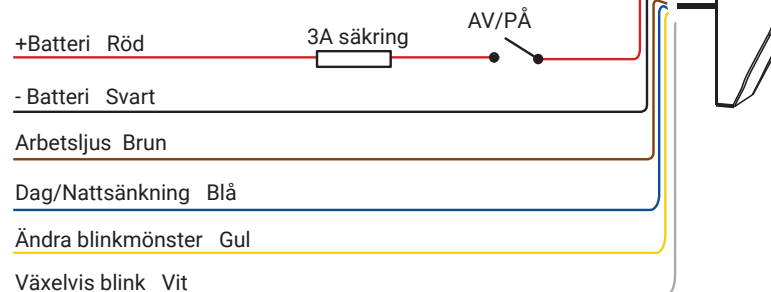
ASYNKRONISERAD/VÄXELVIS BLINK

1. Ställ in önskat blinkmönster: anslut GUL kabel till + Batteri ett kort ögonblick. Upprepa för nästa blinkmönster.
2. Ställ in samma mönster på alla blyxtljus
3. Anslut VIT kabel för de lampor du vill ska blinka växelvis; en mot - Batteri och den andra mot + Batteri.
4. Koppla ihop GUL kabel mellan alla lampor.
5. Ljusen blinkar nu växelvis.

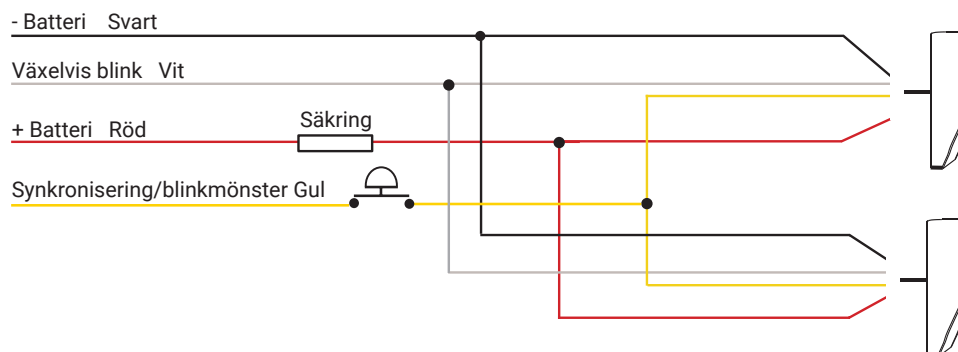
BLINKMÖNSTER

- | | |
|--------------------|-------------------------------|
| 1. Randomiserat | 6. Quadruppleblyxt |
| 2. Enkelblyxt R65 | 7. Quintuppleblyxt |
| 3. Dubbelblyxt R65 | 8. Ultra |
| 4. Enkelblyxt | 9. Enkelblyxt/quadruppleblyxt |
| 5. Dubbelblyxt | 10. Enkelblyxt/high-low |

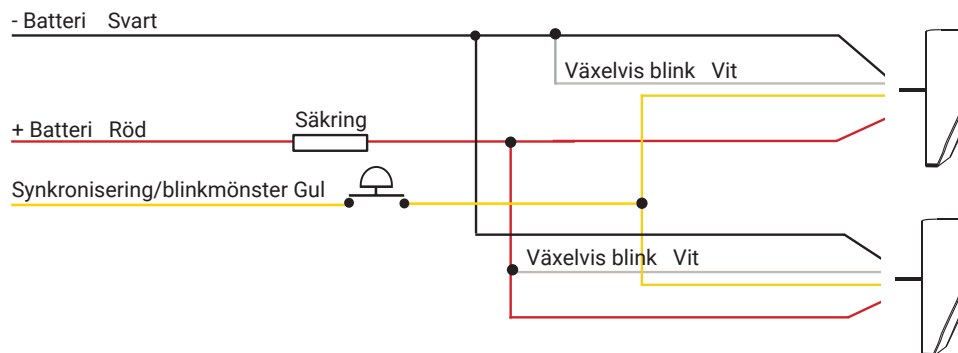
FÖR ANSLUTNING AV POLARIS



FÖR ANSLUTNING AV TVÅ ELLER FLERA POLARIS, SYNKRONISERAD BLINK

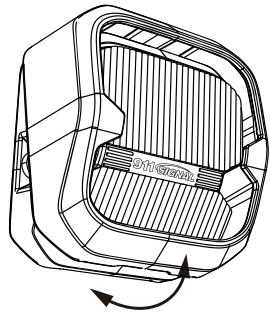
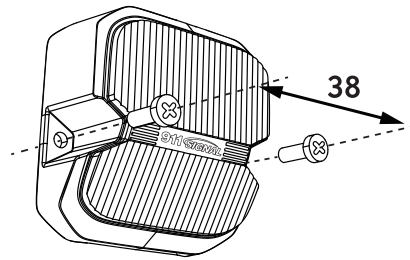


FÖR ANSLUTNING AV TVÅ ELLER FLERA POLARIS, VÄXELVIS BLINK

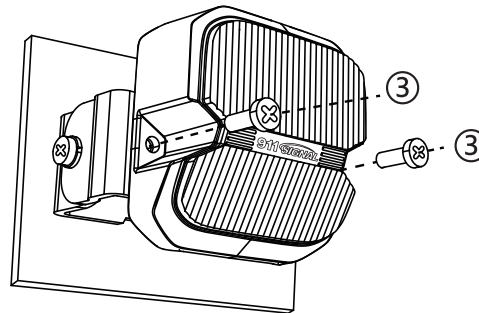
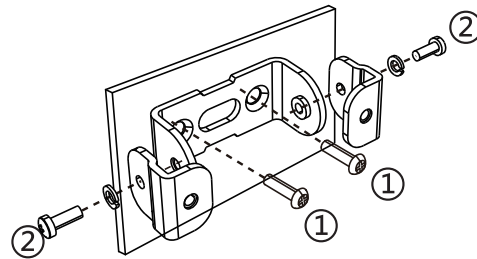


MONTERINGSALTERNATIV

Planmontage



Montering med U-bygel (medfølger ej)



Montering med justerbart klämfäste (medfølger ej)

