


# Monteringsanvisning Backbelysning Postnord VW Caddy Maxi Årsmodell 2015-2020



# HBA

HBA Fordonsteknik AB  
[www.hba.nu](http://www.hba.nu)

# Backbelysningspaket



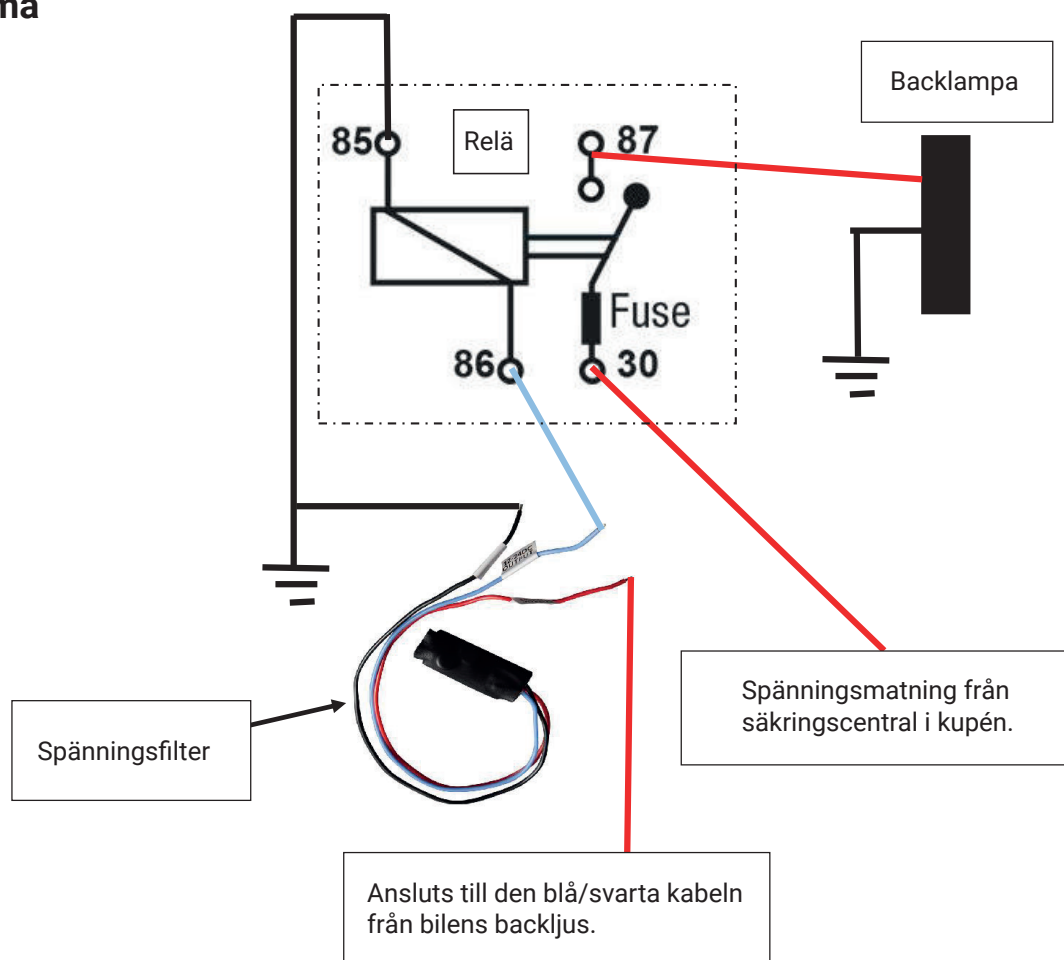
Satsen art. nr: 34-0562

Satsen består av:

Antal	Art. Nr	Beskrivning
1 st	18-0562	Arbetsbelysning LED Downlamp
1 st	16-6000	Filter-strömbegränsare 12/24V/1AMP
1 st	16-1F20410130	Relä 12V med 30A säkring 4 stift
1 st	16-500008	Byggbar reläsockel för minirelä

Monteringstid: ca. 3 timmar.

## Elschema








# 1.

Demontera de svarta panelerna på höger sida samt på höger bakdörr.



# 2.

Måtta ut skruvhålen för backlampan på höger bakdörr, ca. 6 cm under fönsterkanten.



# 3.

Från sidan av dörren, det högra hålet 19 cm, och det vänstra hålet ca. 6,5 cm. Dubbelkolla cc-måttet på hålen mot lampans skruvhål.



## 4.


Lossa innertaket på höger sida och dra fram en strömkabel längs taket som skall anslutas till säkringscentralen i kupén.



## 5.

Tag loss höger bakljus.  
Kabeln för backljus är den svart/blå kabeln.





## 6.

Koppla ihop den svart/blå kabeln, på höger sida i lastutrymmet med den röda ledaren på spänningsfiltret.



## 7.

Rostskyddsbehandla borrhålen och täta med silikon. Montera en gummigenomföring i hålet för strömkabeln.



## 8.

Trä igenom lampans kabel och skruva fast lampan.



## 9.


Loss skyddsslangen och trä igenom strömkablarna (svart och röd) som skall anslutas till lampan.



## 10.


Trä igenom den röda & svart kabeln in i lastutrymmet genom genomföringen.





## 12.

Koppla ihop strömkablarna med kablarna från lampan.



## 13.

Jordkabel från reläet (Stift 85), spänningsfiltrets svart kabel, samt lampan jordkabel crimps ihop i en ringkabelsko, och monteras på jordpunkten.

Blå kabel på spänningsfiltret kopplas in på reläets stift 86.

Rödspänningskabel framifrån elcentral kopplas på reläets stift 30, och utgående röd kabel till backlampan kopplas på reläets stift 87.

Skruva fast reläet.



# HBA

HBA Fordonsteknik AB  
[www.hba.nu](http://www.hba.nu)